



COOTRANSINTEGRALES
COOPERATIVA COOTRANSINTEGRALES

COOPERATIVA
COOTRANSINTEGRALES

NIT: 830.092.800-0

ESTADOS FINANCIEROS
PERÍODO 2019



COOTRANSINTEGRALES


COOPERATIVA COOTRANSINTEGRALES


COOPERATIVA COOTRANSINTEGRALES
ESTADO DE SITUACION FINANCIERA
NIT: 830.092.800-0
ESTADOS FINANCIEROS INDIVIDUALES

Preparado a: 31 de diciembre de 2019 con cifras comparativas a 31 de diciembre de 2018
 Moneda Funcional: Pesos colombianos (COP \$) | Grado de Redondeo: Al peso

		SALDOS A 31/12/2019	SALDOS A 31/12/2018	DIFERENCIA ABSOLUTA	ANALISIS VERTICAL
ACTIVOS CORRIENTES	NOTAS				
Efectivo y equivalentes al efectivo	5.1	58.463.125	20.332.034	38.131.091	3%
Cuentas comerciales por cobrar y otras cuentas por cobrar corrientes	5.2	184.073.885	222.384.929	(38.311.044)	9%
Total Activos corrientes		242.537.010	242.716.963	(179.953)	12%
ACTIVOS NO CORRIENTES					
Propiedades, planta y equipo	5.3	1.714.349.228	1.484.963.223	229.386.005	82%
Cuentas comerciales por cobrar y otras cuentas por cobrar no corrientes	5.2	127.856.007	195.243.445	(67.387.438)	6%
Total Activos no corrientes		1.842.205.235	1.680.206.668	161.998.567	88%
TOTAL ACTIVOS		2.084.742.245	1.922.923.631	161.818.614	100%
PASIVOS CORRIENTES					
Cuentas por pagar comerciales y otras cuentas por pagar	5.4	393.238.781	363.509.056	29.729.725	89%
Pasivos por impuestos corrientes, corriente	5.4	33.082.000	-	33.082.000	7%
Otros pasivos financieros corrientes					
Préstamos corrientes		-	23.595.618	(23.595.618)	
Parte corriente de préstamos no corrientes	5.4	-	23.595.618	(23.595.618)	0,00%
Total Pasivos Corrientes		426.320.781	387.104.673	39.216.108	97%
PASIVOS NO CORRIENTES					
Otros pasivos financieros no corrientes	5.5	14.807.815	192.467.815	(177.660.000)	3%
Parte no corriente de préstamos no corrientes		14.807.815	192.467.815	(177.660.000)	3%
Total Pasivos no corrientes		14.807.815	192.467.815	(177.660.000)	
TOTAL PASIVOS		441.128.596	579.572.489	(138.443.893)	100%
PATRIMONIO					
Capital Social	5.6	1.101.678.010	947.675.205	154.002.805	67%
Excedentes del Ejercicio Distribuibles	5.9	40.760.519	41.145.398	(384.879)	2%
Ganancias acumuladas - Resultado del Convergencia NIIF	5.9	297.332.537	246.173.956	51.158.581	18%
Superañit de Revaluación	5.8	143.265.000	47.779.000	95.486.000	9%
Otras reservas	5.7	60.577.583	60.577.583	-	4%
Total Patrimonio		1.643.613.649	1.343.351.142	300.262.507	100%
PATRIMONIO Y PASIVOS		2.084.742.245	1.922.923.631	161.818.614	


MARIO FERNANDO ROJAS VARGAS
 Representante Legal


MARIA EUGENIA ARIZA MORENO
 Contador
 T.P. 91987-T


ALFONSO SANCHEZ ALARCON
 Revisor-Fiscal
 T.P. 44735-T



COOTRANSINTEGRALES

COOPERATIVA COOTRANSINTEGRALES

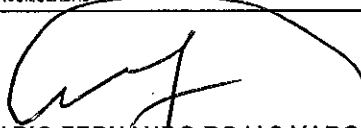
COOPERATIVA COOTRANSINTEGRALES
ESTADO DE RESULTADOS INTEGRAL
NIT: 830.092.800-0


ESTADOS FINANCIEROS INDIVIDUALES


Preparado a: 31 de diciembre de 2019 con cifras comparativas a 31 de diciembre de 2018

Moneda Funcional: Pesos colombianos (COP \$) | Grado de Redondeo: Al peso

ESTADO DE RESULTADOS		NOTAS	Saldos a 31/12/2019	Saldos a 31/12/2018	DIFERENCIA ABSOLUTA
	Ingresos de Actividades Ordinarias	6.1	7.224.571.507	7.354.849.846	(130.278.339)
	(-) Costo de Ventas	6.2	- 5.872.101.109	- 5.950.277.604	(78.176.495)
GANANCIA BRUTA			1.352.470.398	1.404.572.242	(52.101.844)
	(-) Gastos de Distribución	6.3	- 591.889.367	- 583.829.541	(8.059.826)
	(-) Gastos de Administración	6.4	- 711.422.777	- 735.260.361	23.837.584
GANANCIA OPERACIONAL			49.158.254	85.482.340	(36.324.086)
	(+) Otros Ingresos	6.5	65.388.702	55.863.824	9.504.878
	(-) Otros Gastos	6.6	- 58.269.437	- 100.200.765	41.931.328
	(+) Otras Ganancias	6.7	51.158.581	44.949.762	6.208.819
GANANCIAS ANTES DE IMPUESTOS			107.416.100	86.095.161	21.320.939
RESULTADO		6.8	107.416.100	86.095.161	21.320.939
IMPUESTO DE RENTA			- 15.497.000	-	15.497.000
	Capital distribible		40.760.519	41.145.399	(384.880)
	Capital No Líquido		51.158.581	44.949.762	6.208.819
	Atribuible a participaciones no controladas		91.919.100	86.095.161	5.823.939
	(+/-) Costo Revaluado	6.9	143.265.000	47.779.000	95.486.000
	(+/-) Inversiones medidas a costo de participación		-	-	-
RESULTADO INTEGRAL TOTAL		6.9	235.184.100	133.874.161	101.309.939
	Atribuible a propietarios de la controladora		-	-	-
	Atribuible a participaciones no controladas		235.184.100	133.874.161	101.309.939
CAMBIOS EN EL PATRIMONIO			256.187.138	201.224.194	54.962.944
	(+/-) Ganancias Acumuladas al 1° de enero 2019		297.332.537	246.173.956	51.158.581
	(-) Excedentes declarados y pagados durante el año 2019		-41.145.399	44.949.762	3.804.363
GANANCIAS ACUMULADAS			491.371.238	335.098.355	156.272.883


MARIO FERNANDO ROJAS VARGAS
 Representante Legal


MARIA EUGENIA ARIZA MORENO
 Contador
 T.P. 91987-T


ALFONSO SANCHEZ ALARCON
 Revisor Fiscal
 T.P. 44735-T



COOTRANSINTEGRALES

COOPERATIVA COOTRANSINTEGRALES

COOPERATIVA COOTRANSINTEGRALES
ESTADO DE CAMBIOS EN EL PATRIMONIO
NIT: 830.092.800-0


ESTADOS FINANCIEROS INDIVIDUALES


Preparado a: 31 de diciembre de 2019 con cifras comparativas a 31 de diciembre de 2018

Moneda Funcional: Pesos colombianos (COP \$) | Grado de Redondeo: Al peso

	CAPITAL SUSCRITO Y PAGADO	SUPERAVIT DE REVALUACION	RESERVA LEGAL	EXCEDENTES EJERCICIO	AJUSTES DE CONVERSIÓN	PATRIMONIO NETO
Saldos a 31 de diciembre de 2018	\$ 947.675.205	\$ 47.779.000	\$ 60.577.583	\$ 41.145.399	\$ 246.173.956	\$ 1.343.351.143
(+/-) Aportes Sociales	\$ 7.102.805					\$ 7.102.805
(+/-) Aportes voluntarios en Especie	\$ 146.900.000					\$ 146.900.000
Ajustes de Conversión					\$ 51.158.581	\$ 51.158.581
Ganancias o pérdidas				\$ 40.760.519		\$ 40.760.519
Distribución de Excedentes				\$ (41.145.399)		\$ (41.145.399)
Superavit de Revaluación		\$ 95.486.000			\$ -	\$ 95.486.000
Saldos a 31 de diciembre de 2019	\$ 1.101.678.010	\$ 143.265.000	\$ 60.577.583	\$ 40.760.519	\$ 297.332.537	\$ 1.643.613.649


MARIO FERNANDO ROJAS VARGAS
Representante Legal


MARIA EUGENIA ARIZA MORENO
Contador
T.P.-91987-T


ALFONSO SANCHEZ ALARCON
Revisor Fiscal
T.P. 44735-T



COOTRANSINTEGRALES

COOPERATIVA COOTRANSINTEGRALES

COOPERATIVA COOTRANSINTEGRALES
ESTADO DE FLUJOS DE EFECTIVO
NIT: 830.092.800-0

ESTADOS FINANCIEROS INDIVIDUALES


Preparado a: 31 de diciembre de 2019 con cifras comparativas a 31 de diciembre de 2018


Moneda Funcional: Pesos colombianos (COP \$) | Grado de Redondeo: Al peso

Colombiano

	SALDOS A 31/12/2019	SALDOS A 31/12/2018
GANANCIAS ACUMULADAS	91.919.100	82.208.434
Ajustes por disminuciones (incrementos) en otras cuentas por cobrar derivadas de las actividades de operación	105.698.482	187.603.072
Ajustes por incrementos (disminuciones) en otras cuentas por pagar derivadas de las actividades de operación	62.811.725	49.300.930
Ajustes por gastos de depreciación y amortización	64.158.576	55.491.912
Otros ajustes para conciliar la ganancia (pérdida)	51.158.581	41.063.035
Total ajustes para conciliar la ganancia o la pérdida	273.429.302	234.939.452
FLUJOS DE EFECTIVO NETOS PROCEDENTES DE (UTILIZADOS EN) ACTIVIDADES DE OPERACIÓN	273.429.302	234.939.452
Propiedades, planta y equipo	- 146.900.000	- 429.711.100
FLUJOS DE EFECTIVO NETOS PROCEDENTES DE (UTILIZADOS EN) ACTIVIDADES DE INVERSIÓN	- 146.900.000	- 429.711.100
Importes procedentes de la emisión de otros instrumentos de patrimonio	154.002.805	377.901.653
Importes procedentes de préstamos	-	-
Reembolsos de préstamos	- 201.255.618	- 136.767.187
Dividendos pagados	- 41.145.398	- 44.949.762
FLUJOS DE EFECTIVO NETOS PROCEDENTES DE (UTILIZADOS EN) ACTIVIDADES DE FINANCIACIÓN	- 88.398.211	196.184.704
Incremento (disminución) neto de efectivo y equivalentes al efectivo, antes del efecto de los cambios de la tasa de cambio		
Efectos de la variación en la tasa de cambio sobre el efectivo y equivalentes al efectivo		
INCREMENTO (DISMINUCIÓN) NETO DE EFECTIVO Y EQUIVALENTES AL EFECTIVO	38.131.091	1.413.056
Efectivo y equivalentes al efectivo al principio del periodo	20.332.034	18.918.978
Efectivo y equivalentes al efectivo al final del periodo	58.463.125	20.332.034


MARIO FERNANDO ROJAS VARGAS
 Representante Legal


MARIA EUGENIA ARIZA MORENO
 Contador
 T.P. 91987-T


ALFONSO SANCHEZ ALARCON
 Revisor Fiscal
 T.P. 44735-T



Bogotá D.C., Febrero 23 de 2020

Señores

ASAMBLEA DE ASOCIADOS COOPERATIVA COOTRANSINTEGRALES

Ciudad

REF: CERTIFICACION DE LOS ESTADOS FINANCIEROS 2019

De conformidad con lo dispuesto en los artículos 37, 38, 45, 46 y 47 de la ley 222 de 1995 y después de verificar las afirmaciones contenidas en los Estados Financieros de **LA COOPERATIVA COOTRANSINTEGRALES**, identificada con NIT No. 830.092.800-0, nos permitimos certificar que la información remitida a ustedes ha sido fielmente tomada de los libros de contabilidad de la empresa a diciembre 31 de 2019.

Atentamente,

MARIO FERNANDO ROJAS VARGAS
Representante Legal

MARIA EUGENIA ARIZA MORENO
Contador Público
T.P. 91987-T